

Juliol 2022

Consulta de l'identificador de l'alumne/a

edubcn.cat

<https://educacio.gencat.cat/ca/tramits/tramits-temes/identificador-alumne>



Consulta l'identificador de l'alumne o alumna i/o sol·licita la rectificació de les dades

[← Torna](#)

L'identificador de l'alumne és el número d'inscripció al Registre d'alumnes de Catalunya (RALC), que s'assigna (de manera única) a un alumne quan fa la primera matrícula en centres educatius públics i privats d'ensenyaments reglats no universitaris que desenvolupen

[Llegiu més](#)

[A qui va dirigit](#) | [Organisme responsable](#) | [Normativa](#)

A tots els alumnes que hagin estat escolaritzats a partir del curs 2015-2016 en centres educatius públics i privats d'ensenyaments reglats no universitaris que desenvolupen l'activitat a Catalunya.

Tanmateix, no tenen aquest identificador els alumnes dels ensenyaments d'adults, d'idiomes, de música, de dansa, artístics superiors, esportius, de modalitat no presencial i els que cursen ensenyaments estrangers a Catalunya.

Què necessiteu fer?

[En línia](#) [En termini](#)

[Consultar l'identificador i/o sol·licitar la rectificació de les dades](#)



[Comença](#)

Data actualització 02.03.2021

Consultar l'identificador i/o sol·licitar la rectificació de les dades



[← Torna](#)

Terminis

Obre tot

Documentació

Requisits

Taxes

Altres Informacions

Pas 1

Consultar l'identificador

Pas 2

Rebre resposta de l'Administració

Pas 3

Per la petició de rectificació de dades de l'alumne o alumna

Pas 4

Gestionar la petició (per a centres)

Per consultar l'identificador, cal autenticar-se electrònicament per una de les vies següents:

- idCAT Mòbil, que és la via més fàcil i ràpida;
- certificat digital (per exemple, T-CAT, DNLe o Cl@ve).

En el cas que els alumnes majors d'edat o els tutors de l'alumne utilitzin l'idCAT Mòbil:

- un cop donats d'alta al servei, cal seleccionar l'opció "Accés amb idCAT Mòbil";
- a continuació, cal identificar-se amb el DNI i el número de telèfon mòbil, i clicar a l'opció "Utilitza el meu idCAT Mòbil";
- tot seguit es genera una contrasenya (que caduca als 30 minuts i que és d'un sol ús), que s'envia per SMS al telèfon mòbil de l'usuari;
- finalment, cal introduir la contrasenya a l'aplicació i automàticament s'hi accedeix per consultar l'identificador del RALC.

Per internet

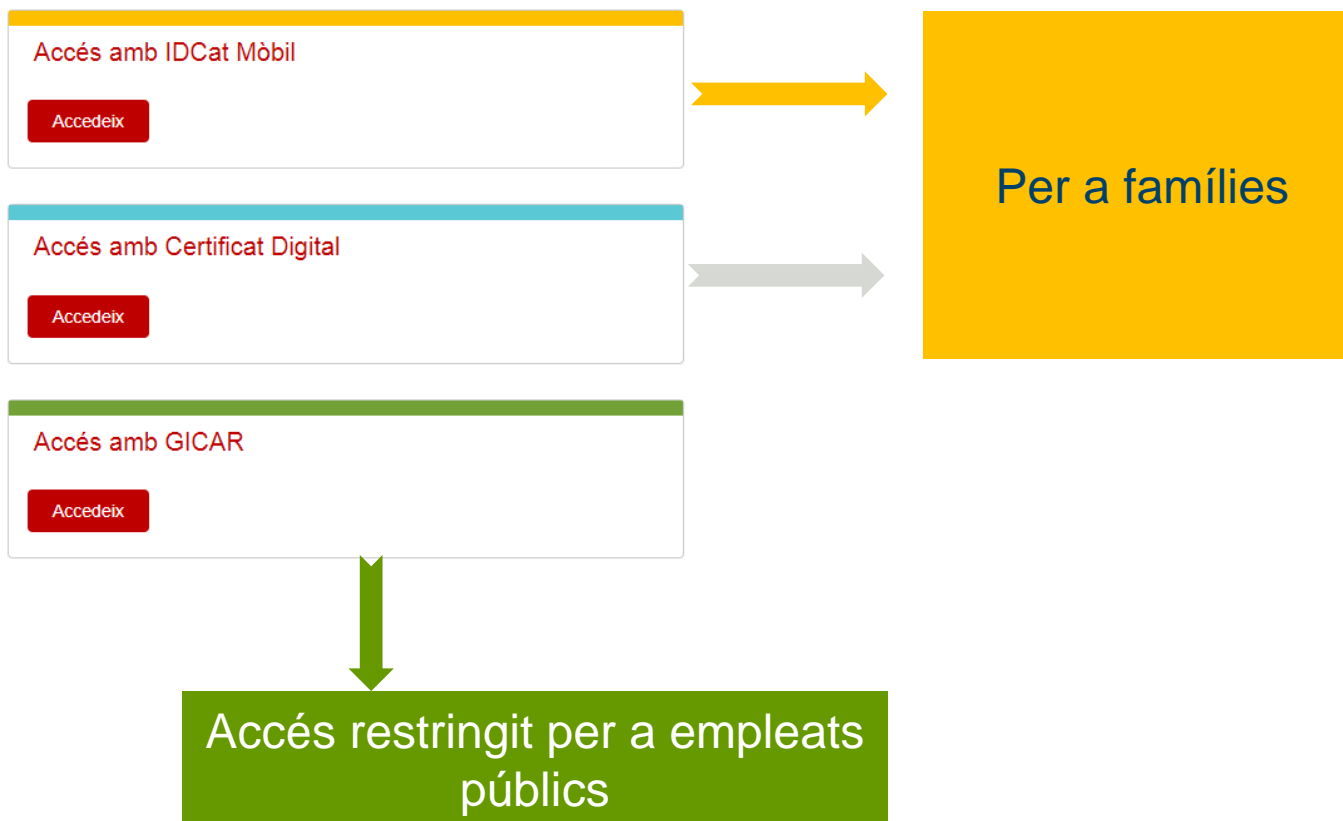
- [Accés a la consulta](#)

Ves-hi



Autenticació d'usuaris

Seleccioneu com hi voleu accedir:



Autenticació d'usuaris

Seleccioneu com hi voleu accedir:

Accés amb IDCat Mòbil

Accedeix

Accés amb Certificat Digital

Accedeix

Accés amb GICAR

Accedeix

Per a famílies

Requisit previ



Donar-se d'alta
a l'idCAT Mòbil



<https://idcatmobil.seu.cat/>

Requisits:

- 1, DNI
- 2. TSI. Targeta sanitària individual del CATSalut
- 3, Telèfon mòbil

Accés amb idCATMòbil


Introduïu el vostre DNI/NIF i el vostre núm. de telèfon mòbil

I cliqueu “utilitza el meu idCAT Mòbil”

Identifiqueu-vos amb el mòbil


Document identificatiu
NIF ▾ 12345678A


Número de mòbil
0034 669111222

 **Utilitza el meu idCAT Mòbil**

[Dona'm d'alta](#)

O altres sistemes

 **Certificat digital:** idCAT, DNle, altres...

 **Cl@ve** PIN24, Ciutadans UE...

[Ajuda](#) [Cancel·la sessió](#)

Immediatament rebreu al vostre telèfon mòbil un codi que haureu d'introduir i verificar

Verificació de la contrasenya

 S'ha enviat un missatge de text amb la contrasenya al vostre mòbil.

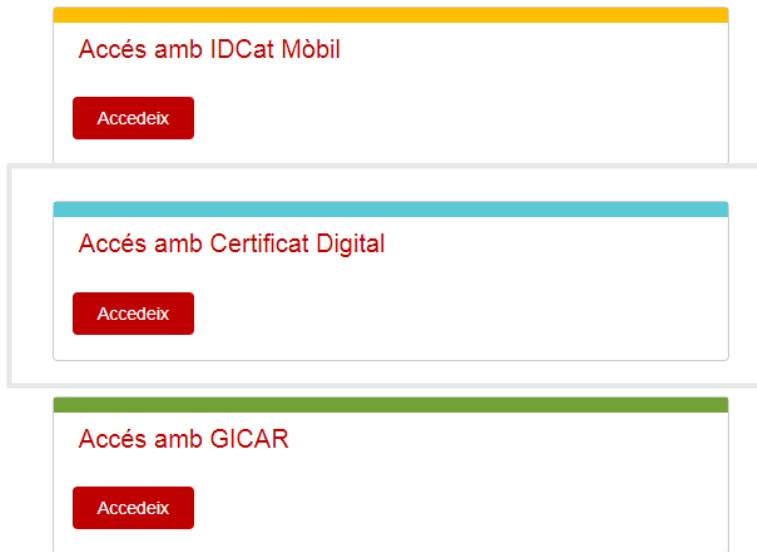
Nota: L'entrega dels SMS pot arribar a allargar-se uns minuts.

Introduïu la contrasenya

Verifica

[Ajuda](#) [Cancel·la sessió](#)

Accés amb Certificat Digital



Per a famílies que tinguin
activat el DNI electrònic

Accés amb Certificat Digital


Identifiqueu-vos amb el mòbil

Document identificatiu

NIF ▾ 12345678A


Número de mòbil


0034 669111222

 **Utilitza el meu idCAT Mòbil**

[Dona'm d'alta](#)

O altres sistemes

 **Certificat digital: idCAT, DNIe, altres.**

 **Cl@ve PIN24, Ciutadans UE...**

[Ajuda](#) [Cancel·la sessió](#)

Identifiqueu-vos amb el vostre certifica digital

Seleccioneu un certificat

Seleccioneu un certificat per autenticar-vos a identitats-pre.aoc.cat443

Assumpte	Emissor	Número de sèrie
..	EC-SectorPublic	
..	EC-SectorPublic	
..	EC-Ciutadania	

[Informació del certificat](#)

[D'acord](#)

[Cancel·la](#)

Introdueix NIP

Per a iniciar sessió en "CATCert"

Introduïu NIP:

✗ Longitud mínima del NIP 4 bytes
✓ Longitud màxima del NIP 8 bytes

[D'acord](#) [Cancel·lar](#)

Un cop identificats....



Identificador del RALC (Registre d'Alumnes de Catalunya)

Seleccioneu l'opció desitjada:


Consultar el meu identificador del RALC

Consultar l'identificador del RALC dels meus fills o d'alumnes dels quals sóc tutor

Si sou un alumne/a amb més de 16 anys
podeu consultar el vostre identificador
clicant la 1a. opció.

Si sou pare/mare o tutor/a legal podeu
consultar el núm. d'identificador (IDALU)
clicant la 2a. opció.

Introduïu la data de naixement de l'alumne/a (DD/MM/AAAA)



Identificador del RALC (Registre d'Alumnes de Catalunya)

▼ Seleccioneu l'opció desitjada:

- Consultar el meu identificador del RALC
- Consultar l'identificador del RALC dels meus fills o d'alumnes dels quals sóc tutor

▼ Introduïu la data de naixement de l'alumne/a (DD/MM/AAAA)








Empleneu el camp amb la data de naixement de l'alumne que vol consultar

Premeu el botó
"Consultar"

Consultar l'identificador del RALC

Tot seguit us sortiran les dades registrades de l'alumne/a

Identificadors alumnes

	Identificador de l'alumne/a RALC	Nom	Primer cognom	Segon cognom
				

En el cas d'incidència o de dades incorrectes, cal fer una "Petició per rectificar dades de l'alumne/a" o posar-se en contacte amb el centre on consta la darrera matrícula de l'alumne/a.

Copieu el número d'identificador per
emplenar la vostra sol·licitud

Unitat de Sistemes d'Informació i Disseny de Processos

Direcció d'Atenció a la Comunitat Educativa